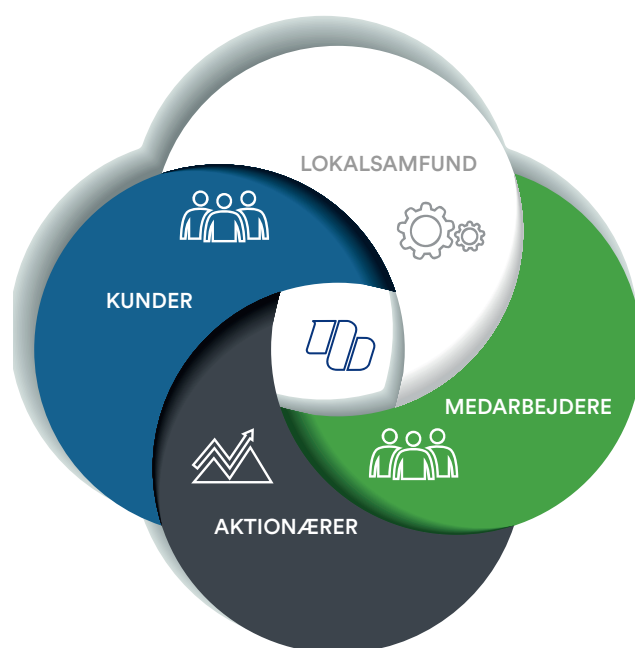


Kvartalsmeddelelse

Q1-2021

INDHOLD

Koncernens hoved- og nøgletal	side 3
Ledelsesberetning	side 4
Resultatopgørelse	side 6
Balance	side 7
Selskabsoplysninger	side 9



Bankens vigtige interessenter

KONCERNENS HOVED- OG NØGLETAL

RESULTATOPGØRELSE (1.000 kr.)	1. kvartal 2021	1. kvartal 2020	Hele 2020
Netto rente- og gebyrindtægter	53.069	46.643	188.546
Andre driftsindtægter	2.002	2.046	9.398
Udgifter til personale og administration	36.812	33.306	138.219
Andre driftsudgifter	0	0	394
Afskrivninger på materielle og immaterielle aktiver	2.047	2.792	10.869
Basisindtjening *	16.212	12.591	48.462
Kursreguleringer	1.521	- 2.015	11.720
Nedskrivninger på udlån m.v.	- 7.005	13.178	22.883
Resultat af kapitalandele i associerede virksomheder	0	0	20
Resultat før skat	24.738	- 2.602	37.319
Skat	4.969	- 1.006	7.149
Resultat	19.769	- 1.596	30.170
Renteudgift til indehavere af hybrid kernekapital	801	0	835

* Basisindtjeningen er et såkaldt Alternative Performance Measure (APM) defineret som resultat før kursreguleringer, nedskrivninger og resultat af kapitalandele i associerede selskaber.

BALANCEPOSTER OG GARANTIER (1.000 kr.)

Indlån (excl. indlån i puljer)	2.929.562	2.616.359	3.037.372
Udlån	1.699.942	1.708.394	1.648.631
Aktiver i alt	4.549.076	3.416.834	4.610.325
Aktionærernes egenkapital	496.121	447.206	477.153
Hybrid kernekapital	50.000	0	50.000
Garantier	1.228.576	1.130.354	1.089.418

KAPTIALPROCENT

Kapitalprocent	18,1	18,6	19,2
----------------	------	------	------

LEDELSESBERETNING

Nordfyns Bank koncernen opnåede i 1. kvartal 2021 et særdeles tilfredsstillende resultat før skat på 24,7 mio.kr. Resultatet efter skat udgjorde 19,8 mio.kr.

Resultatet er bedre end forventet og som meddelt i selskabsmeddelelse nr. 9 af 9. april 2021 opjusterede koncernen forventningerne for hele 2021 til et resultat før skat i niveauet 47 - 57 mio.kr. fra tidligere udmeldte forventninger om et resultat før skat i niveauet 32 - 42 mio. kr.

Resultatopgørelsen

Netto rente- og gebyrindtægter

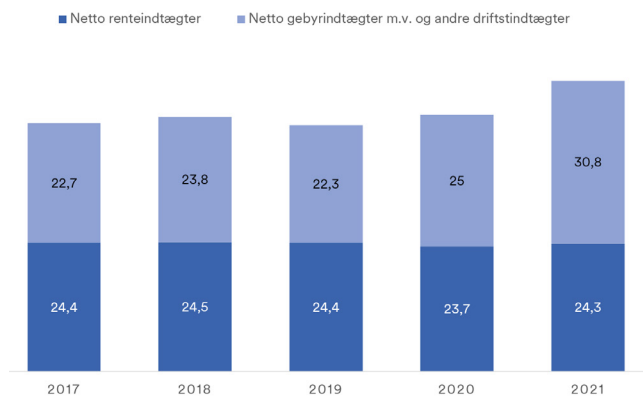
Koncernens samlede netto renteindtægter udgør 24,3 mio.kr. og er steget med 0,6 mio.kr. i forhold til samme periode sidste år.

Renteindtægterne fra udlån udgør 23,3 mio. kr., som er et fald på 0,3 mio.kr. sammenlignet med 1. kvartal 2020. Dette kan primært henføres til, at udlånsrentesatsen er påvirket i negativ retning af det fortsatte lave rentemiljø og konkurrencesituationen i sektoren.

Renteindtægter fra obligationer udgør en nettoindtægt på 0,8 mio.kr., og betaling af rente til indestående i Nationalbanken udgør 1,3 mio.kr.

Indlånsrenterne udgør en nettoindtægt på 2,3 mio.kr., som er en stigning på 1,4 mio.kr. sammenlignet med sidste år. Dette er en følge af negative rente på større indlån for både erhvervs- og privatkunder.

Renteudgifter til udstedte obligationer og efterstillede kapitalindskud samt øvrige renteudgifter udgør 1,3 mio.kr. og er stort set uændret i forhold til sidste år.

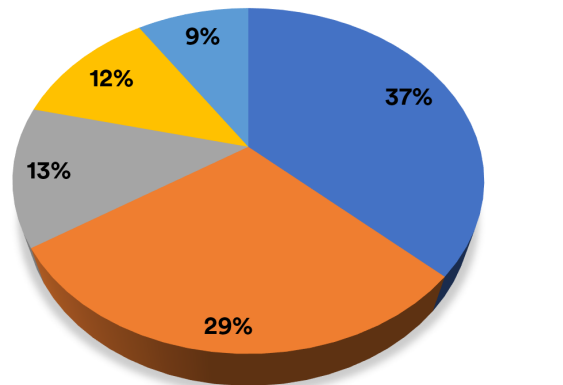


(Fordeling af koncernens indtægter på hhv. renter og gebyrer m.v.)

Koncernens gebyrer og provisionsindtægter udgør 30,4 mio. kr. og er steget med 26% i forhold til 1. kvartal 2020. Det er et fortsat meget højt aktivitetsniveau på bolig- og investeringsområdet, som har skabt denne vækst i indtjeningen.

Kursreguleringer

Koncernen har i 1. kvartal 2021 haft positive kursreguleringer på i alt 1,5 mio.kr. mod en negativ kursregulering på 2,0 i 1. kvartal 2020. I 2020 var kursudviklingen i høj grad påvirket af uroen på de finansielle markeder som følge af COVID-19.



(Fordeling af koncernens gebyr- og provisionsindtægter)

Omkostninger

Koncernens samlede udgifter til personale og administration udgør 36,8 mio.kr. (2020: 33,3 mio.kr.). Udgifterne i 1. kvartal 2021 er påvirket af engangsudgifter, hvilket er årsagen til udgifterne stiger sammenlignet med sidste år.

Af- og nedskrivninger udgør 2,0 mio.kr., hvilket er et fald på 0,8 mio.kr. sammenlignet med samme periode sidste år.

Nedskrivninger

Nedskrivninger på udlån mv. udgør en indtægt på 7,0 mio.kr. mod en udgift på 13,2 mio.kr. i samme periode sidste år.

Den samlede driftspåvirkning i 1. kvartal 2021 kan primært henføres til tilbageførte nedskrivninger på eksponeringer i stadie 3 vedrørende kunder hvis økonomiske forhold er forbedret. Nedskrivningerne i 1. kvartal 2020 var påvirket af et skønsmæssigt tillæg på 10,0 mio.kr. vedrørende COVID-19.

Som følge af fortsat stor usikkerhed om konsekvenserne for den fremtidige økonomiske udvikling relateret til COVID-19, har koncernen pr. 31. marts 2021 fastholdt det ledelsesmæssige skøn på 16,6 mio.kr. vedrørende forventet kredittab relateret til COVID-19. Beløbet er uændret i forhold til 31. december 2020 og påvirker dermed ikke driften for 1. kvartal 2021.

Resultat af tilknyttede virksomheder

Bankens datterselskab, Nordfyns Finans, har i første kvartal realiseret et resultat efter skat på 0,6 mio.kr. mod 0,8 mio.kr. i 2020.

Balance

Koncernens samlede udlån er steget med 3,1% i forhold til ultimo 2020 og udgør pr. 31. marts 2021 1,7 mia.kr.

Indlån er faldet med 3,5% i forhold til ultimo 2020 og udgør 2,9 mia.kr.

Indlån i puljeordninger og aktiver tilknyttet puljeordninger er i forhold til ultimo 2020 steget med 4,8% til 802,2 mio.kr.

Likviditet

Liquidity Coverage Ratio (LCR) stiller krav til likviditetsbufferens størrelse og sammensætning i forhold til et stressscenarie på 30-dages sigt. LCR skal udgøre mindst 100%. Koncernen har pr. 31. marts 2021 opgjort LCR til 433%.

Kapitalforhold

Koncernens kapitalgrundlag er pr. 31. marts 2021 opgjort til 490,4 mio. kr. mod 493,0 mio.kr. ved udgangen af 2020.

Koncernens samlede risikoeksponering er opgjort til 2.703,1 mio.kr., hvilket er en stigning på 132,2 mio.kr. siden ultimo 2020. Stigningen relaterer sig primært til en vækst i udlån og garantier.

Den egentlige kernekapitalprocent er opgjort til 14,3, mens den samlede kapitalprocent er opgjort til 18,1. Koncernen lever dermed ikke op til målsætningen om, at den egentlige kernekapitalprocent skal være minimum 14,5 og den samlede kapitalprocent skal være minimum 18,5, men det er forventningen, at koncernen ved konsolidering i 2021 vil leve op til målsætningerne ultimo året.

Kapitalprocenten skal ses i forhold til, at koncernen har opgjort det individuelle solvensbehov til 9,5%, hvilket medfører en solvensmæssig overdækning på 8,6 procentpoint. NEP-tillægget for koncernen er fastsat til 4,4% af de risiko-vægtede eksponeringer, og indfases med 2,4% i 2021. Det samlede NEP-krav og kapitaloverdækning fremgår af de følgende tabeller.

Det er ledelsens vurdering, at kapitalgrundlaget er tilstrækkeligt til at dække den risiko, der er forbundet med selskabets aktiviteter.

NEP-krav	31-03-2021	01-01-2023*
Solvensbehov	9,5	9,5
Kapitalbevaringsbuffer	2,5	2,5
Kontracyklisk bufferkrav	0,0	2,5
NEP-tillæg	2,4	4,4
Samlet NEP-krav	14,4	18,9

* fremtidigt forventeligt krav

Opfyldelse af NEP-krav 31-03-2021	i procent	mio.kr.
Samlet NEP-krav	14,4	389,9
Faktisk kapitalprocent/-grundlag	18,1	490,4
NEP-kapital	1,1	30,0
Kapitaloverdækning	4,8	130,5

Tilsynsdiamant

Finanstilsynet har som led i deres overvågning af den finansielle sektor ud fra en risikobaseret tilgang opstillet fem pejlemærker i den såkaldte tilsynsdiamant med angivne grænseværdier, som pengeinstituttet som udgangspunkt bør ligge inden for.

Pr. 31. marts 2021 ligger Nordfyns Bank komfortabelt inden for samtlige grænseværdier til tilsynsdiamanten, hvilket fremgår af følgende tabel:

Pejlemærke	Finanstilsynets grænseværdier	Nordfyns Banks værdier
Sum af 20 største eksponeringer	< 175% af egentlig egenkapital	80%
Udlånsvækst	< 20%	- 1,1%
Ejendomseksponering	< 25% af udlån og garantier	13,6%
Stabil funding*	< 1,0	0,49
Likviditetspejlemærke	Fremskrevet LCR-krav > 100%	469%

* Udlån/arbejdende kapital fratrukket obligationer med en restløbetid under 1 år

Forventninger til 2021

Som meddelt i selskabsmeddelelse nr. 9 af 9. april 2021 opjusterede koncernen forventningerne for hele 2021 til et resultat før skat i niveauet 47 - 57 mio. kr. fra tidligere udmeldte forventninger om et resultat før skat i niveauet 32 - 42 mio. kr.

Opjusteringen er en følge af et højere aktivitetsniveau end forventet samt et lavere nedskrivningsbehov på individuelle kunder.

Begivenheder efter balancedagen

Der er ikke indtruffet begivenheder efter balancedagen, der er af betydning for bedømmelsen af periodens resultat.

RESULTATOPGØRELSE

Beløb i 1.000 kr.

	1. kvartal 2021	1. kvartal 2020	Hele 2020
Renteindtægter opgjort efter den effektive rentemetode	23.351	24.651	97.215
Andre renteindtægter	941	539	2.903
Negative renteindtægter	-1.241	-1.295	-5.752
Renteudgifter	1.284	1.335	5.424
Negative renteudgifter	-2.552	-1.120	-6.752
Netto renteindtægter	24.319	23.680	95.694
Udbytte af aktier mv.	242	260	2.035
Gebyrer og provisionsindtægter	30.410	24.127	101.507
Afgivne gebyrer og provisionsudgifter	1.902	1.424	10.690
Netto rente- og gebyrindtægter	53.069	46.643	188.546
Kursreguleringer	1.521	-2.015	11.720
Andre driftsindtægter	2.002	2.046	9.398
Udgifter til personale og administration	36.812	33.306	138.219
Af- og nedskrivninger på immaterielle og materielle aktiver	2.047	2.792	10.869
Andre driftsudgifter	0	0	394
Nedskrivninger på udlån og tilgodehavender mv.	-7.005	13.178	22.883
Resultat af kapitalandele i associerede virksomheder	0	0	20
Resultat før skat	24.738	-2.602	37.319
Skat af periodens resultat	4.969	-1.006	7.149
Periodens resultat efter skat	19.769	-1.596	30.170
Fordeles således:			
Aktionærer i Nordfyns Bank	18.968	-1.596	29.335
Indehavere af hybrid kernekapital (rente)	801	0	835
I alt	19.769	-1.596	30.170

TOTALINDKOMSTOPGØRELSE

Resultat	19.769	-1.596	30.170
Poster der ikke kan blive omklassificeret til resultat			
Aktuarmæssig regulering af pensionsforpligtigelse	0	0	-300
Skat heraf	0	0	66
Anden totalindkomst efter skat	0	0	-234
Totalindkomst i alt	19.769	-1.596	29.936

BALANCE

Beløb i 1.000 kr.

	31.03.2021	31.03.2020	31.12.2020
AKTIVER			
Kassebeholdning og anfordringstilgodehavender hos centralbanker	813.103	92.174	60.722
Tilgodehavender hos kreditinstitutter og centralbanker	31.919	615.718	962.690
Udlån og andre tilgodehavender til amortiseret kostpris	1.699.942	1.708.394	1.648.631
Obligationer til dagsværdi	932.956	654.858	915.447
Aktier mv.	155.669	140.615	148.314
Kapitalandele i associerede virksomheder	317	297	317
Aktiver tilknyttet puljeordninger	802.155	605.286	765.175
Immaterielle aktiver	338	151	359
Domicilejendomme	62.091	73.148	63.302
Øvrige materielle aktiver	11.633	14.298	12.100
Aktuelle skatteaktiver	0	3.840	351
Aktiver i midlertidig besiddelse	0	4.037	3.900
Andre aktiver	35.803	29.368	26.043
Periodeafgrænsningsposter	3.150	3.097	2.974
Aktiver i alt	4.549.076	3.945.281	4.610.325

BALANCE

Beløb i 1.000 kr.

	31.03.2021	31.03.2020	31.12.2020
PASSIVER			
Gæld			
Gæld til kreditinstitutter og centralbanker	82.540	82.852	74.810
Indlån og anden gæld	2.929.562	2.616.359	3.037.372
Indlån i puljeordninger	802.155	605.286	765.175
Udstedte obligationer til amortiseret kostpris	30.000	30.000	30.000
Aktuelle skatteforpligtelser	2.482	0	0
Andre passiver	69.648	82.294	89.473
Periodeafgrænsningsposter	2.302	43	74
Gæld i alt	3.918.689	3.416.834	3.996.904
Hensatte forpligtelser			
Hensættelser til pensioner og lignende forpligtelser	7.086	7.220	7.086
Hensættelser til udskudt skat	10.463	7.822	10.463
Hensættelser til tab på garantier og unyttede kreditrammer	12.116	11.728	14.150
Hensatte forpligtelser i alt	29.665	26.770	31.699
Efterstillede kapitalindskud	54.601	54.471	54.569
Egenkapital			
Aktiekapital	33.000	33.000	33.000
Andre reserver:			
Lovpligtige reserver	119	99	119
Overført overskud	463.002	414.107	444.034
Aktionærer i Nordfyns Bank	496.121	447.206	477.153
Indhavere af hybrid kernekapital	50.000	0	50.000
Egenkapital i alt	546.121	447.206	527.153
Passiver i alt	4.549.076	3.945.281	4.610.325

Selskabsoplysninger

Selskabsoplysninger

Aktieselskabet Nordfyns Bank, Dannebrogsgade 1, 5000 Odense C

CVR-nr. : 64 86 52 18

Telefon : 59 48 93 00

Mail : bank@nordfynsbank.dk

Web : www.nordfynsbank.dk

Koncernoversigt

Dattervirksomheder der konsolideres:

Nordfyns Finans A/S, Dannebrogsgade 1, 5000 Odense C

Selskabskapital ultimo : 4.801.000 kr.

Ejerandel : 100 %

Associerede virksomheder:

Nordfyns Erhvervsselskab A/S, Adelgade 119b, 5400 Bogense

Selskabskapital ultimo : 1.000.000 kr.

Ejerandel : 20 %

Filialoversigt

FILIAL	ADRESSE	BY	TELEFON
Bogense	Adelgade 49	5400 Bogense	59 48 93 00
Dalum	Dalumvej 30	5250 Odense SV	59 48 93 80
Kerteminde	Langegade 7	5300 Kerteminde	59 48 94 60
Middelfart	Østergade 40	5500 Middelfart	59 48 95 70
Otterup	Jernbanegade 22	5450 Otterup	59 48 94 20
Skibhus	Skibhusvej 55	5000 Odense C	59 48 95 00
Søndersø	Vesterled 2	5471 Søndersø	59 48 94 40

